

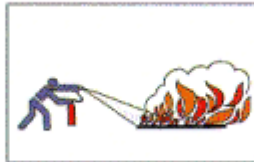
Richtig löschen

Das Blatt erinnert daran, wie Sie verschiedene Brände richtig löschen. Drucken Sie die Info „Richtig löschen“ aus. Sie können dann ab und zu einmal auf den Zettel schauen, damit Sie im Notfall nicht erst die „Bedienungsanleitung“ lesen müssen.

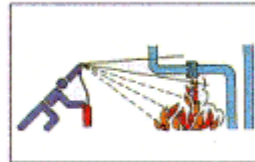
Richtig löschen




Feuer in windrichtung angreifen



Flächenbrände vorn beginnend



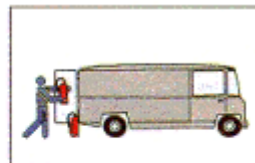
Aber; Tropf- und Fließbrände von oben nach unten löschen



Genügend Löscher auf einmal einsetzen - nicht nacheinander



Vorsicht vor Wiederentzündung



Eingesetzte Feuerlöscher nicht mehr aufhängen. Feuerlöscher neu füllen lassen